


AFRICA

TANZANIA 11 Días

Ascensión al Kilimanjaro: Ruta Lemosho



Ascensión al pico más alto de África por la Ruta Lemosho (o Ruta Shira), más exigente pero mucho más impresionante a nivel paisaje de montaña y mucho menos transitada. Esta ruta se hace en tiendas de campaña y las comidas se sirven en una tienda comedor o sobre una lona en el suelo y está recomendada para viajeros que tengan experiencia en montaña. Un recorrido que empieza por la parte oeste y a través de la meseta de Shira, menos transitado y hermoso hasta la meseta de Shira.

RUTA PREVISTA

01- ESPAÑA / KILIMANJARO / MOSHI

Salida en vuelo con destino el aeropuerto de **Kilimanjaro** vía puntos intermedios de conexión. Llegada al aeropuerto y traslado por carretera a **Moshi**. Alojamiento en el **hotel Springlands (turista)**. (-.-.-)



02- MOSHI / LONDROSSI GATE (2.200m) / MTI MKUBWA CAMP (2.780m)

5 hrs - 7km – Senderos forestales

Desayuno. Por la mañana, sesión informativa con el guía y traslado por carretera a la **Puerta Londrossi**, la Puerta del Parque Lemosho a 2.100m en un trayecto de 1h30, al oeste del **Parque Nacional de Kilimanjaro**. En la Puerta, completaremos las formalidades de entrada al


parque. Desde ahí, comenzaremos una caminata por **pintorescos senderos forestales** hasta el **Campamento Miti Mkubwa** (2.750m), una caminata de 3 hrs. A la llegada, los porteadores montarán la tienda de campaña y nuestro cocinero preparará el almuerzo. Después de disfrutar de la comida, tendremos tiempo para relajarnos hasta la cena. Por la noche el guía nos ofrecerá una sesión informativa sobre la caminata del día siguiente. Acampada en **Miti Mkubwa Camp (Big Tree)**. (D.A.C)



03- MTI MKUBWA CAMP (2.780m) / SHIRA 1 CAMP (3.500m)

**4-5 hrs - 8km – Zona de arbustos –
Desnivel : + 700m**

Desayuno. Comenzaremos temprano con el desayuno antes de emprender una corta caminata desde **Miti Mkubwa** hasta el **campamento Shira 1**, que suele durar hasta 5 horas. Durante la caminata, disfrutaremos de las vistas de la cara oeste del volcán Kibo, también conocido como Kilimanjaro. El sendero atraviesa la zona baja de la luna, con grandes arbustos y vibrantes flores silvestres. Al llegar al **campamento Shira 1**, los





porteadores instalaran las tiendas y el cocinero nos preparará el almuerzo. Tras el almuerzo tendremos tiempo para relajarnos hasta la cena. Por la noche el guía nos ofrecerá una sesión informativa sobre la caminata del día siguiente Acampada en **Shira 1 Camp**. (D.A.C)

04- SHIRA 1 CAMP (3.500m) / SHIRA 2 CAMP (3.840m)


5-6hrs – 5km – Zona de brezo

Desayuno. Hoy nos levantaremos temprano para desayunar y comenzaremos una **breve caminata** desde el campamento **Shira 1** hasta el **campamento Shira 2**. Esta caminata no suele durar más de 5/6 horas. Es relativamente fácil, lo que nos permitirá disfrutar de impresionantes vistas de África. Al llegar al campamento Shira 2 los porteadores instalaran las tiendas y el cocinero nos preparará el almuerzo. Tras el almuerzo tendremos tiempo para relajarnos hasta la cena. Por la noche el guía nos ofrecerá una sesión informativa sobre la caminata del día siguiente Acampada en **Shira 2 Camp**. (D.A.C)

05- SHIRA CAMP 2 (3.840m) / LAVA TOWER (4.630m) / CAMPAMENTO BARRANCO (3.960m)

7-8hrs – 11km – Desierto Alpino

Desayuno. Hoy comenzaremos temprano y con un desayuno abundante para recargar energías. La ruta de hoy incluye un ascenso a la **Torre Lava** de 4.630m, atravesando un paisaje rocoso semidesértico. Tras una caminata de 5 horas, disfrutaremos de un almuerzo antes de ascender por el sendero rocoso de pedregal hasta la Torre de Lava. Este exigente día podría poner a prueba nuestra resistencia mientras nos adaptamos a la altitud. Después del almuerzo, descenderemos 680 m hasta el **campamento de Barranco**, donde se hará evidente el verdadero beneficio de la aclimatación. El descenso de 2 horas ofrece impresionantes oportunidades para tomar fotos de la **Brecha Occidental**. Terminaremos el día con una memorable puesta de sol y una cena en el **campamento de Barranco**. (D.A.C)



06- CAMPAMENTO BARRANCO (3.960m) / CAMPAMENTO KARANGA (4.035m)

5hrs – 5km – Desierto Alpino


Desayuno. Comenzaremos el día temprano con un buen desayuno y energía para la caminata. El viaje puede incluir el **ascenso a la famosa pared de Barranco**, una sección empinada pero gratificante. Tras conquistar la pared, descenderemos al pintoresco **Valle de Karanga**, conocido por su exuberante vegetación y paisajes impresionantes. Al llegar al campamento de Karanga, los porteadores instalaran las tiendas de campaña y tomaremos el almuerzo. Después de comer, emprenderemos una **caminata de aclimatación hacia el campamento de Barafu**, ascendiendo 200 metros antes de regresar al campamento. Por la noche disfrutaremos de una comida caliente preparada por nuestro cocinero.

Nuestro guía nos informará sobre la actividad del día siguiente, tras la cena, explicando la ruta, los desafíos y los detalles clave. Acampada en **Karanga Camp**. (D.A.C)

*** Este día y el anterior están pensados únicamente para tener una mejor aclimatación, pero se podría suprimir. Consúltanos**



07- CAMPAMENTO KARANGA (4.035m) / CAMPAMENTO BARAFU (4.640m)




5hrs – 5km – Desierto alpino

Desayuno. Comenzaremos el día madrugando y con un desayuno abundante para recargar energías durante nuestra caminata hacia el **campamento de Barafu**. El sendero presenta terreno variado, con tramos rocosos y pendientes suaves, que ofrecen impresionantes vistas de los paisajes de gran altitud del Kilimanjaro. A medida que ascendemos, nos concentraremos en la aclimatación para evitar problemas relacionados con la altitud. Al llegar a Barafu, nuestros porteadores se encargarán de montar el campamento mientras el cocinero prepara el almuerzo. Después de comer, descansaremos hasta la cena. Por la noche, el guía nos informará sobre el próximo intento de cumbre, explicando la ruta, los desafíos, las medidas de seguridad y los preparativos. Hoy debemos intentar descansar bien, ya que el ascenso a la cima comienza tarde. Acampada en **Barafu Camp**. (D.A.C)

08- CAMPAMENTO BARAFU (4.640m) / PICO UHURU (5.895M) / MWEKA (3.090m)

7-8hrs – 5km hasta Uhuru y 4-6hrs – 12km de descenso a Mweka - Piedra y hielo a bosque lluvioso (Desnivel: +1.200m y -2.800m)

Muy temprano por la mañana (alrededor de medianoche), comenzaremos nuestro ascenso, después de tomar un te y galletas. Esta es la parte más desafiante mental y físicamente de la caminata. El viento y el frío a esta altitud y hora del día pueden ser extremos. Nos dirigiremos al noroeste, ascendiendo por pedregal hacia **Stella Point, en el borde del cráter**. La caminata de 6 horas hasta Stella Point (5.685m) suele ser la parte más desafiante, tanto física como mentalmente de la escalada. Tras un breve descanso en Stella Point, seremos recompensados con un magnífico amanecer, si el tiempo nos acompaña. Desde allí, son 2 horas de ascenso nevado hasta el **Pico Uhuru**. El tiempo en la cima dependerá del tiempo, pero no debemos quedarnos demasiado tiempo por el frío y el cansancio. El descenso a Barafu dura unas 3 horas para un breve descanso antes de continuar hasta el campamento **Mweka**, para cenar y pasar la noche. Acampada en **Mweka Camp**. (D.A.C)



09- CAMPAMENTO MWEKA (3.090m) / PUERTA MWEKA (1.650m) / MOSHI

4-5hrs – 10km – bosque lluvioso – Desnivel: -1.400m

Desayuno y descenso hacia la **Mweka Gate** por una zona boscosa durante unas 3 horas. Allí, tendrás que firmar e indicar tu nombre en un registro, ante las autoridades del parque. Este es también el lugar donde los escaladores solicitan su certificado oficial de haber subido a la cumbre. Los escaladores que alcanzan el **Stella Point** (5.685m) tienen un certificado verde y los que alcanzan el Uhuru (5.895m) el certificado es de color oro. Desde la **Puerta Mweka** bajamos al **pueblo Mweka**, por un camino que suele estar embarrado de 3km (1hr). Allí nos servirán un almuerzo caliente!! El vehículo nos trasladará desde el pueblo hasta nuestro alojamiento en **Moshi**. Llegada, cena y alojamiento en el **hotel Springlands (turista)**. (D.A.C)

10- MOSHI / KILIMANJARO / ESPAÑA

Desayuno. Día libre hasta la hora del traslado al aeropuerto de **Kilimanjaro** para salir en vuelo con destino **España** vía puntos intermedios de conexión. Noche en

vuelo. (D.-.-)

* **Uso de la habitación hasta las 10h00**

11- Llegada a ESPAÑA

Fin de nuestros servicios.

Desayunos (D), Almuerzos (A), Cenas (C)

La ruta se puede reducir 1 o bien 2 días comprimiendo los días 4 y/o 5 de la ruta pero no lo aconsejamos si se quiere conseguir una buena aclimatación. Consúltanos



SALIDAS 2026 (Tour Privado o A Medida)

Llamamos tour privado o a medida a viajes que se pueden operar cualquier día y que pueden ser modificados parcialmente o en su totalidad por el cliente. Los servicios en destino pueden ser compartidos o privados, según el programa y su coste depende del número final de viajeros

Diarias

PRECIO BASE POR PERSONA (SIN SUPLEMENTOS)

2.335 € + 453 € (tasas en billete KLM 9/2/2026) = 2.788 €

Grupo mínimo 11 viajeros

[CONSULTA OFERTAS PUNTUALES](#)

PRECIO FINAL

El precio final por viajero será la suma del **PRECIO BASE** por persona más las **TASAS DE AEROPUERTO Y SUPLEMENTOS APLICABLES** en función de los servicios solicitados.

SUPLEMENTOS APLICABLES POR PERSONA

- Visado Tanzania (online) 50 USD (Enero'26)*
- Grupo mínimo de 6 a 10 viajeros 717 €**
- Grupo mínimo de 2 a 5 viajeros 793 €**
- Suplemento traslados para 1 viajero 860 €**

- Guía de habla hispana durante el trekking (8 días) Consultar
- Seguro de asistencia y anulación Ergo con cobertura hasta 2.700 € (Opcional) 72,40 €
- * **Actualmente hay que tramitar el visado online antes de la llegada a Tanzania. La web para tramitarlo 2-3 semanas antes de la llegada es: www.immigration.go.tz (pago con tarjeta). Recomendable llevar el carnet internacional con la vacuna de la Fiebre amarilla. Pasaporte con validez mínima de 6 meses.**
- ** **Este suplemento se aplicará con independencia del número de viajeros que finalmente hagan la ruta. Solo depende del número de viajeros que vendamos nosotros en una salida**

AEREOS (volando con KLM)

Este suplemento hay que añadirlo al precio base en el caso de que no hubiera plazas disponibles con la tarifa calculada en el programa o bien por temporada)

- Salida Barcelona Mismo precio
- Salida otras ciudades Consultar
- Temporada baja en clase turista (X-OFERTA) 37 €
- Temporada baja en clase turista (V-OFERTA) 174 €
- Temporada baja en clase turista (R-OFERTA) 249 €
- Temporada alta del 25Jun al 15Ago y del 20Dic al 5Ene'27**
- Temporada alta en clase turista (G-OFERTA) 157 €
- Temporada alta en clase turista (X-OFERTA) 360 €
- Temporada alta en clase turista (V-OFERTA) 485 €
- Temporada alta en clase turista (R-OFERTA) 625 €

Consulta precio con otras compañías aéreas, así como ofertas puntuales. Los vuelos a este destino cambian de precio y clase así que aconsejamos solicitar cotización según salida

SERVICIOS INCLUIDOS

- ❖ Vuelo regular Madrid / Kilimanjaro / Madrid en clase turista (G-OFERTA) de KLM vía punto intermedio de conexión.
- ❖ Traslados aeropuerto / hotel / aeropuerto en Kilimanjaro
- ❖ Alojamiento y desayuno en Moshi en el hotel señalado en la ruta o similar en habitación doble
- ❖ Cena en el hotel de Moshi el último día
- ❖ Traslado desde Moshi hasta el punto de comienzo del trekking y regreso en bus compartido
- ❖ Tiendas de campaña y material de acampada
- ❖ Pensión completa durante el trekking
- ❖ Entrada al Parque Nacional
- ❖ Tasa de rescate y oxígeno de emergencia
- ❖ Guía local de habla inglesa y porteadores
- ❖ Tasas de aeropuerto (453€) a fecha 9/2/2026 (el valor definitivo se confirmará en el momento de la emisión de los billetes)
- ❖ Seguro de viaje Ergo- senderismo
- ❖ Obsequio de viaje Tierras Inéditas

Todos los servicios cotizados en esta ruta excepto el vuelo internacional son en Dólares americanos y podrá ser revisado por el RDL 1/2007 hasta 20 días anteriores a la fecha de salida.

Cambio aplicado 1 USD = 0,8510 EUR (21/9/2025)

SERVICIOS NO INCLUIDOS

- ❖ Seguros opcionales
- ❖ Visado Tanzania (Ver suplementos aplicables)
- ❖ Alimentación en Moshi excepto la cena indicada
- ❖ Saco de dormir
- ❖ Bebidas
- ❖ Propinas (ver nota) y extras personales
- ❖ En general cualquier servicio no especificado como incluido

NOTA: Propinas - En el trekking del Kilimanjaro es práctica habitual dar una propina a los guías y porteadores que acompañan al grupo. Estas deben ser entregadas SIEMPRE al finalizar el trekking en el hotel de Moshi. Los costes aproximados por persona y día son: 20\$ guía, 12\$ asistente del guía, 8\$ al cocinero y 6\$ a los porteadores. En caso de grupos, consultar

ALOJAMIENTOS PREVISTOS

SPRINGLANDS turista

Tembo Road Pasua área- P.O Box 1990- Moshi

Pequeño hotel situado a las afueras de la ciudad. Rodeado de jardines y con vistas al Kilimanjaro, Dispone de habitaciones dobles con baño privado, ventilador y mosquitera. Tiene piscina, jardín, restaurante, bar y wifi.



TIENDAS DE CAMPAÑA

Durante el trekking por la ruta Lemosho se utilizarán tiendas de campaña y las cenas serán servidas en una tienda comedor o sobre una alfombra. No incluido el saco de dormir



Este viaje puede ser complementado con algún día de safari por los parques o bien con playa. Solicita información

Fecha de Edición: 9 Febrero 2026



CONSULTA OTRAS RUTAS POR KILIMANJARO ASI COMO SAFARIS POR TANZANIA

Tierras Inéditas
www.tierrasineditas.es

